

**CT3** 

# MONATLICHER BERICHT MAI 2026

Wichtige Kennzahlen, Speicherökonomie und  
Produktfortschritt – Monatsübersicht



# NUTZUNGSVOLUMEN CT3

**CT3 Monatsbericht Mai 2026:** Wichtige Kennzahlen für Public und Enterprise Cloud, Community-Wachstum, Speicherökonomie und Produktfortschritt. Die Kennzahlen werden mit einer transparenten Methodik berechnet und durch On-Chain-Daten gestützt

## Upload-Statistiken



● Enterprise (63.5%)  
● Public Cloud (36.5%)

- Gesamt hochgeladen **10.08 PB**
- Durchschnittlicher täglicher Durchsatz **67.8 TB/Tag**

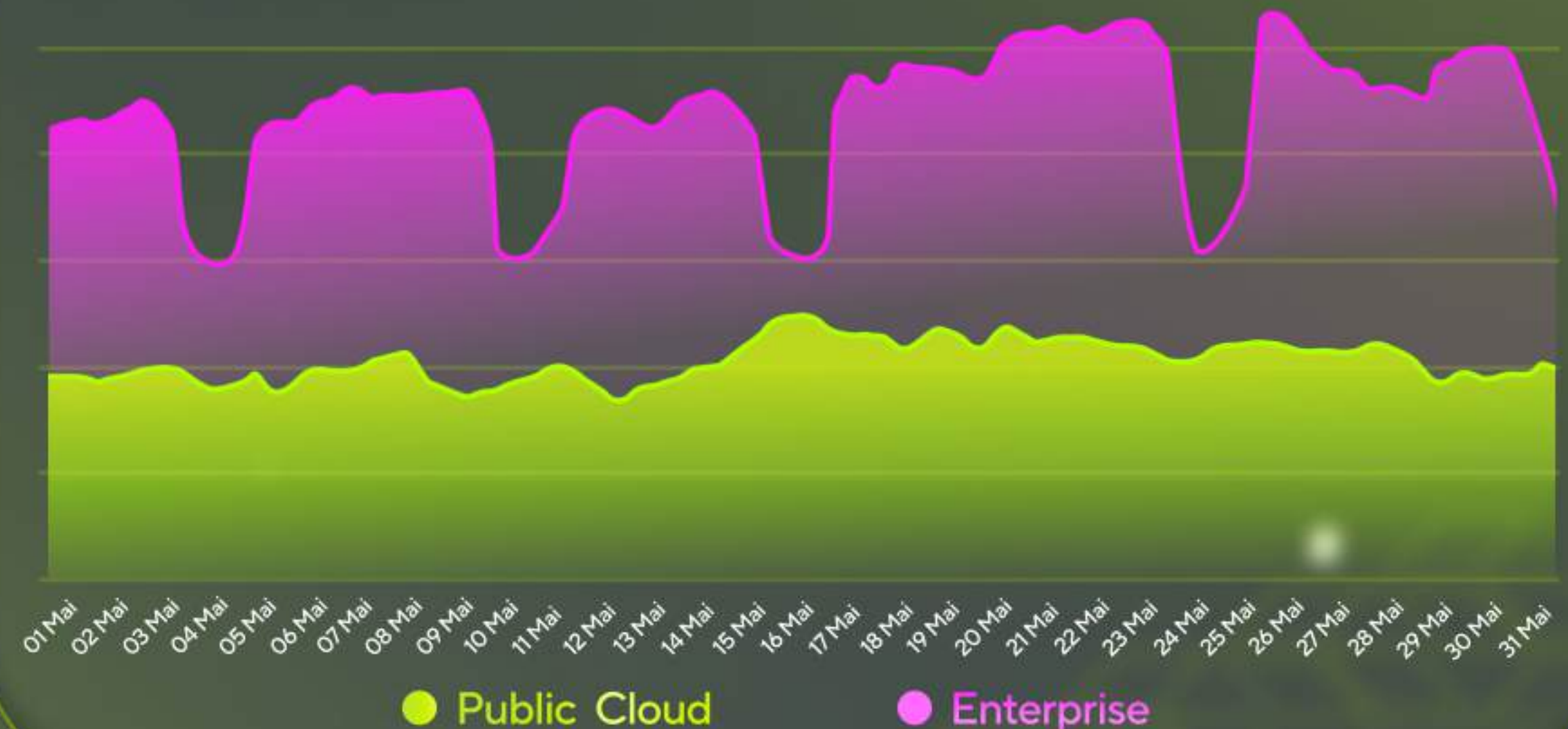
### Public Cloud

Private Uploads **3.46 PB**  
Einzigartige Nutzer **101 203**  
Dateien hochgeladen **296 721**  
Durchschnittlicher täglicher Durchsatz **25 TB/Tag**

### Enterprise

Enterprise Uploads **6.62 PB**  
Unternehmenskunden **13**  
Durchschnittlicher täglicher Durchsatz **43 TB/Tag**

## Täglich hochgeladenes Volumen



Im Mai gab es ein stetiges Wachstum der Upload-Volumina sowohl von privaten als auch von Unternehmenskunden. Die Aktivität auf der Plattform zeigte einen konstant positiven Trend, was die schrittweise Ausweitung der Servicenutzung und die steigende Nachfrage nach CT3-Lösungen widerspiegelt

# ERWEITERTE ANALYSEN CT3



## Upload-Erfolgsrate

Public Cloud 99.12%  
Enterprise 98.6%



## p95 Upload-Durchsatz

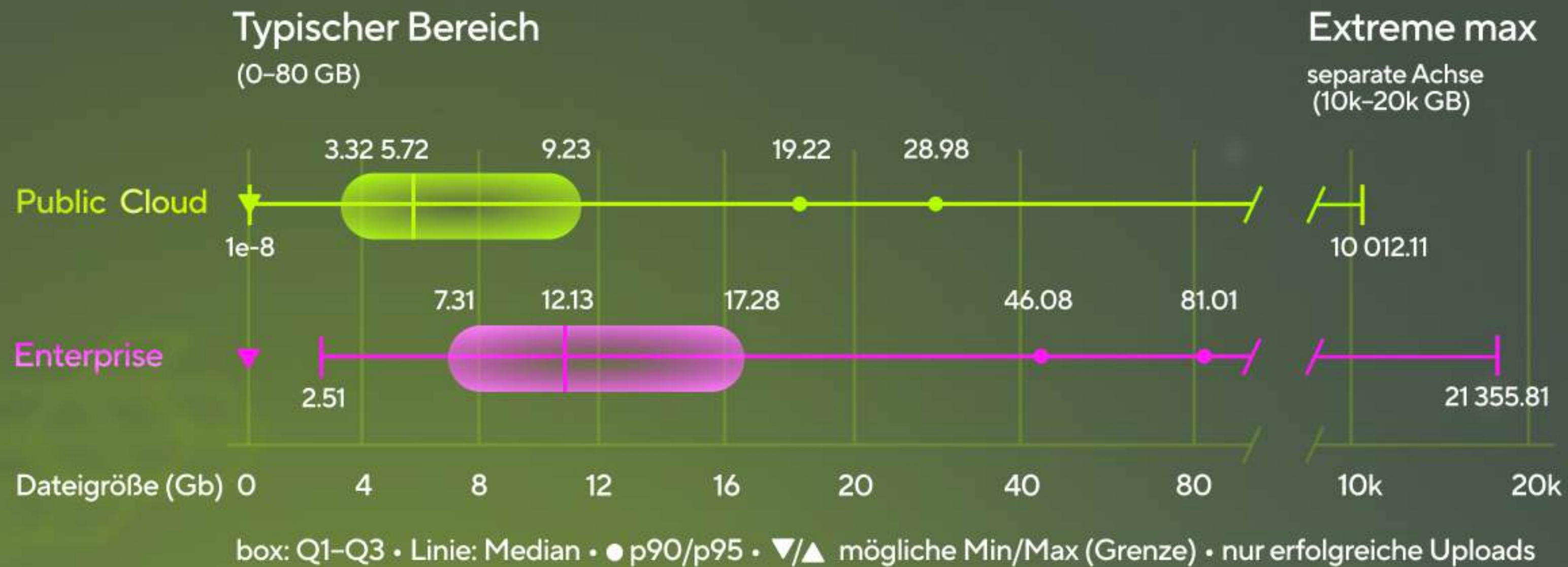
Public Cloud 16-26 MB/s  
Enterprise 39-75 MB/s



## Hauptursache für Fehler

Zeitüberschreitung: 42%  
Zahlungsprobleme: 29%  
Knoten nicht verfügbar: 6%  
Sonstiges: 23%

## Dateigrößenprofil (Verteilung) 01- 30 Apr 2026



## Private Wiederverwendung



● Rückkehrend (2+ Uploads) 84%  
● Neue Uploads 14%

# ENTERPRISE VERTRÄGE & AKTIVITÄT

CT3



## Enterprise Übersicht

Gesamtzahl der Enterprise-Verträge **13**

Neue Verträge in diesem Monat **+1**

Enterprise Uploads in diesem Monat **6.02 PB**

## Enterprise Upload-Durchsatz



## Neue Unternehmensverträge



Anavig Limited

**Segment:** Immobilien • **Region:** UK • **Vertragslaufzeit:** 6 Jahre  
**Speichertyp:** Hot storage • replication x3 • Kontrollierter Zugriff

**Unternehmensaktivität:** Das Unternehmen ist in den Bereichen Immobilien und Beratung tätig, einschließlich des Kaufs und Verkaufs eigener Immobilien, der Vermietung und Verwaltung eigener oder geleaster Immobilien sowie der Erbringung von Beratungsdienstleistungen in den Bereichen Management, Geschäftsentwicklung, operative Effizienz und strategische Planung.

Die Kernaktivitäten des Unternehmens konzentrieren sich auf den Erwerb, Besitz, die Entwicklung, Verwaltung und kommerzielle Nutzung von Immobilienvermögenswerten, einschließlich Wohn-, Gewerbe- und Anlageimmobilien. Darüber hinaus kann das Unternehmen Beratungsleistungen für andere Organisationen und Privatkunden in den Bereichen Vermögensverwaltung, Geschäftsprozesse, Investitionsplanung, Projektentwicklung und Verbesserung der operativen Effizienz erbringen, mit Ausnahme des Finanzmanagements.

# WIRTSCHAFTLICHKEIT CT3



## Miner-Preis (Gb/Tag)

Min	\$ 0.000030
Max	\$ 0.000040
Durchschnitt	\$ 0.000035



## User-Preis (Gb/Tag)

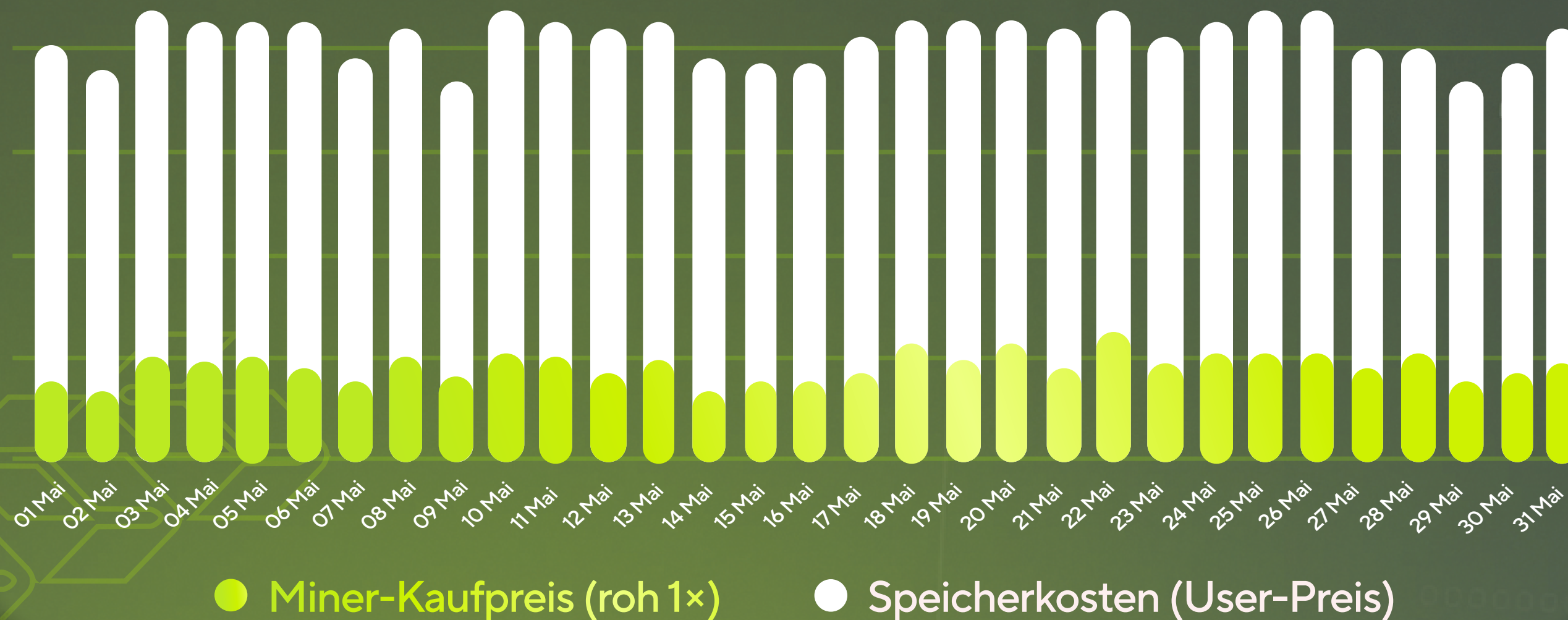
Min	\$ 0.00047
Max	\$ 0.00053
Durchschnitt	\$ 0.0005



## Effektive Speicherkosten

Min	\$ 0.00006
Max	\$ 0.00008
Durchschnitt	\$ 0.00007

## Preisauflschlag (USD/GB/Tag) 01- 31 Mai 2026



## Treiber & Hinweise

- Kostentreiber auf der Angebotsseite: Rohpreise der Miner (1x), Replikationsaufwand (x2) sowie unterstützende Infrastruktur- und Betriebskosten (Gateways, Metadaten, Monitoring) bestimmen gemeinsam die effektiven Speicherkosten, die Preisspanne und die gesamte Unit Economics
- Vierte Skalierungsphase des Monats: Während die Nutzeraktivität und die gesamte Speichernachfrage weiter zunahm, hielt CT3 stabile Endnutzerpreise aufrecht und verbesserte gleichzeitig die Infrastrukturleistung, stärkte die Überwachungsprozesse und erhöhte die betriebliche Zuverlässigkeit unter wachsender Netzwerklast

# COMMUNITY-PULS CT3

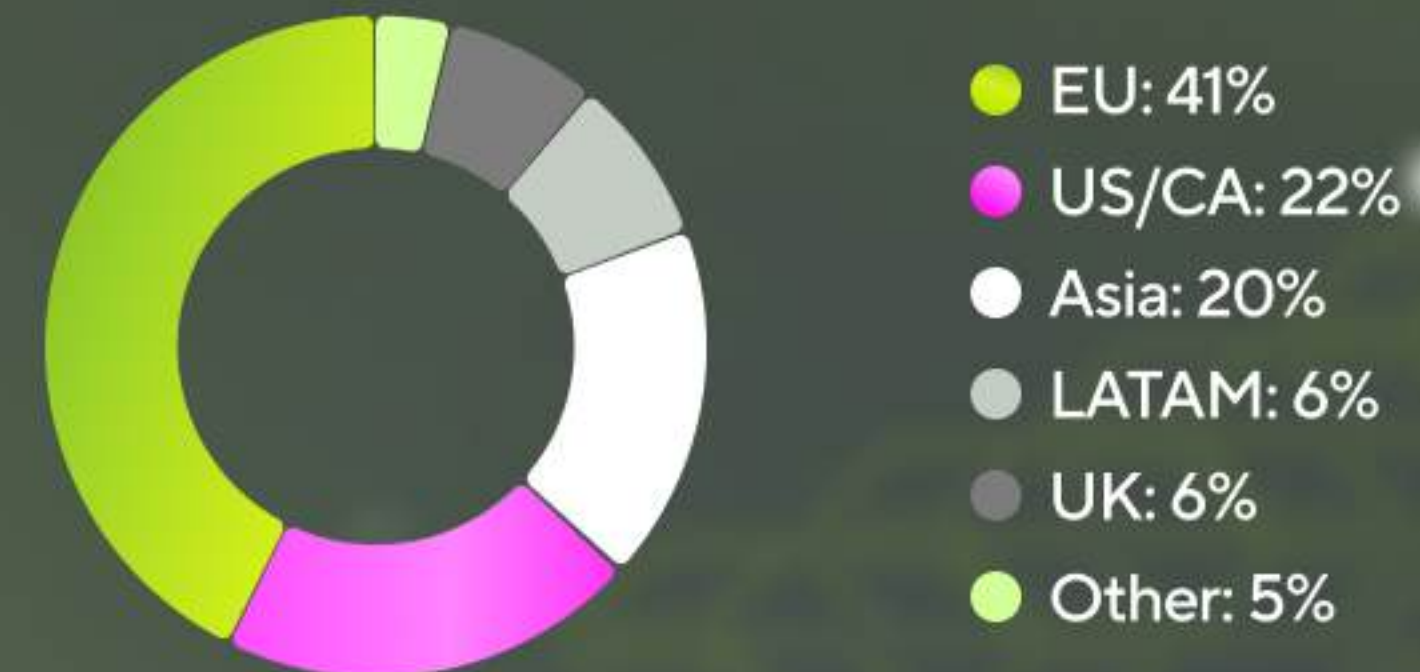
## CT3 Storage-Nutzungswachstum 01- 31 Mai 2026



## Wachstum der Social-Follower



## Download-Statistiken



\* Dieses Diagramm zeigt die geografische Verteilung unserer **Social-Media-Follower**, nicht der Storage-Nutzer. Wir können keine geografischen Daten der Storage-Nutzer bereitstellen, da wir nur die Wallet-Adressen sehen, die die NFT-Zugangsschlüssel erhalten, und diese Adressen enthalten keine Geolokationsdaten

# UNTERNEHMENSNACHRICHTEN CT3

## CT3 Secure Storage: Über 215.000 Dateien hochgeladen

04 Mai 2026



Die Gesamtzahl der auf CT3 Secure Storage hochgeladenen Dateien hat 215.000 überschritten

[Mehr lesen >](#)

## CT3 eröffnet Bewerbungen für automatische Backup-Dienste

25 Mai 2026



Ankündigen, dass CT3 jetzt Bewerbungen für den Zugang zu unserem kommenden Automatic Backup Service annimmt

[Mehr lesen >](#)

## Weitere Neuigkeiten 01- 31 Mai 2026

### CT3 April 2026 Bericht ist jetzt verfügbar

12.Mai 2026

Der April hob die anhaltende Expansion im Unternehmensbereich durch neue langfristige Verträge im Telekommunikations- und Netzwerkdienstleistungssektor hervor, während CT3 gleichzeitig die Stabilität der Infrastruktur und die betriebliche Effizienz während der aktiven Skalierung verbesserte. Der Bericht zeigt zudem eine wachsende internationale Reichweite, eine breitere Medienpräsenz und eine steigende reale Nachfrage im gesamten Ökosystem

[Mehr lesen >](#)

### Entwicklung des automatischen Backup-Systems abgeschlossen

20 Mai 2026

Wir haben die Seite für automatische Backups abgeschlossen, und die Funktion wird bald für Plattformnutzer verfügbar sein.

Das System erstellt automatisch Backups, verteilt sie über dezentrale Knoten, überprüft die Datenintegrität und unterstützt eine schnelle Wiederherstellung, falls Teile des Netzwerks nicht verfügbar sind.

Die Seite befindet sich derzeit in der finalen internen Testphase. Nach einem begrenzten Early Access werden automatische Backups schrittweise für alle Nutzer verfügbar sein.

[Mehr lesen >](#)

# MONATSZUSAMMENFASSUNG CT3



Nutzerwachstum  
(MoM\*)

**+22.5%**



Community-Wachstum  
(MoM\*)

**-1.2%**



Wachstum des  
gespeicherten Volumens  
(MoM\*)

**+10.09%**



Volatilität des User-  
Preises

**4.4%**

## Monatsabschluss

CT3 hat die Kernaktivität der Plattform im Laufe des Monats weiter gestärkt, mit einem stärkeren Fokus auf langfristige Datenspeicherung, da Nutzer zunehmend längere Aufbewahrungszeiträume auswählten. Diese Entwicklung unterstreicht die wachsende Nachfrage nach einer zuverlässigen dezentralen Infrastruktur, die nicht nur für aktive Dateispeicherung, sondern auch für dauerhafte Datenbewahrung ausgelegt ist.

Da langfristige Speicherung ein zentraler Treiber der Wirtschaftlichkeit der Plattform und der potenziellen Umsatzgenerierung bleibt, stellt das anhaltende Wachstum der langfristigen Speichervolumina ein positives Signal für die langfristige Entwicklung des Ökosystems dar.






## Fokus des nächsten Monats

Im nächsten Monat plant CT3, sich auf die Entwicklung und Einführung der automatischen Backup-Technologie zu konzentrieren, die aufgrund ihrer Relevanz für den langfristigen Datenschutz und die zuverlässige dezentrale Speicherung einen der wichtigsten Infrastruktur-Anwendungsfälle der Plattform darstellt. Das Hauptziel wird darin bestehen, die Test- und Optimierungsphase abzuschließen, den Early Access auszuweiten und das automatische Backup-System für eine breitere Verfügbarkeit unter den Plattformnutzern vorzubereiten.

\* MoM (Month-over-month) - ist eine Kennzahl zur Messung des kurzfristigen Wachstums

# WERDEN SIE TEIL VON CT3

## OFFIZIELLE LINKS

-  [ct-3.ltd](https://ct-3.ltd)
-  [ct-3.cloud](https://ct-3.cloud)
-  [ct-3.io](https://ct-3.io)
-  [White paper](#)
-  [contact@ct-3.ltd](mailto:contact@ct-3.ltd)

## SOZIALES

-  [t.me/ct3\\_io](https://t.me/ct3_io)
-  [x.com/ct3\\_io](https://x.com/ct3_io)
-  [facebook.com/ct3io](https://facebook.com/ct3io)
-  [linkedin.com/company/ct-3-secure-storage](https://linkedin.com/company/ct-3-secure-storage)
-  [NFT key collection](#)